



KAMLOK-Schlauchkupplungen

Edelstahl 1.4401, nach DIN EN 14420-7 (früher DIN 2828)

Kamlok-Schnellkupplungsdose mit Außengewinde, Typ B

Artikel Nr.	Typen Nr.	Gewinde	für Stecker-Ø mm	A mm	C mm
108113	1113.30-ES	R 3	92	131,8	84,5
108114	1113.40-ES	R 4	120	159,9	88,5

Kamlok-Schnellkupplungsdose mit Innengewinde, Typ D

Artikel Nr.	Typen Nr.	Gewinde	für Stecker-Ø mm	A mm	C mm
108115	1114.34-ES	G 3/4	32	61,3	45,8
108116	1114.10-ES	G 1	37	68,2	55,0
108117	1114.114-ES	G 1 1/4	46	79,7	63,0
108118	1114.112-ES	G 1 1/2	54	87,4	65,0
108119	1114.20-ES	G 2	64	97,0	71,0
108120	1114.212-ES	G 2 1/2	76,5	109,5	82,5
108121	1114.30-ES	G 3	92	131,8	84,0
108122	1114.40-ES	G 4	120	159,9	90,0

Kamlok-Verschlusskappe für Schnellkupplungsstecker, Typ DC

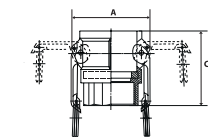
Artikel Nr.	Typen Nr.	BG	für Stecker-Ø mm	A mm	C mm
108123	1115.34-ES	3/4	32	61,3	40,0
108124	1115.10-ES	1	37	68,2	45,0
108125	1115.114-ES	1 1/4	46	79,7	56,0
108126	1115.112-ES	1 1/2	54	87,4	55,0
108127	1115.20-ES	2	64	97,0	62,0
108128	1115.212-ES	2 1/2	76,5	109,5	63,0
108129	1115.30-ES	3	92	131,8	67,0
108130	1115.40-ES	4	120	159,9	70,5

Kamlok-Schnellkupplungsstecker mit Außengewinde, Typ F

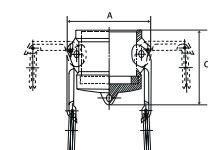
Artikel Nr.	Typen Nr.	Gewinde	Stecker-Ø mm	L mm
108131	1116.34-ES	R 3/4	32	53,5
108132	1116.10-ES	R 1	37	65,0
108133	1116.114-ES	R 1 1/4	46	72,0
108134	1116.112-ES	R 1 1/2	53	73,8
108135	1116.20-ES	R 2	63	83,5
108136	1116.212-ES	R 2 1/2	76	89,5
108137	1116.30-ES	R 3	92	91,0
108138	1116.40-ES	R 4	120	97,0

Kamlok-Schnellkupplungsstecker mit Innengewinde, Typ A

Artikel Nr.	Typen Nr.	Gewinde	Stecker-Ø mm	L mm
108139	1117.34-ES	G 3/4	32	36,0
108140	1117.10-ES	G 1	37	44,7
108141	1117.114-ES	G 1 1/4	46	49,5
108142	1117.112-ES	G 1 1/2	53	50,5
108143	1117.20-ES	G 2	63	61,0
108144	1117.212-ES	G 2 1/2	76	77,5
108145	1117.30-ES	G 3	92	67,0
108146	1117.40-ES	G 4	120	71,5



1114.114-ES



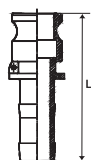
1115.114-ES



1116.10-ES



1118.10-ES



1117.114-ES



Alle Produktvarianten, Dokumentation und weitere Informationen erhalten Sie auf Anfrage.