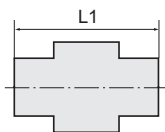


## Schlauchverschraubungen

aus Kunststoff (POM) blau

Betriebsdruck 0 - 10 bar  
Temperaturbereich -10 bis 60 °C



### Gerade Einschraubverschraubungen

aus Kunststoff (POM) blau

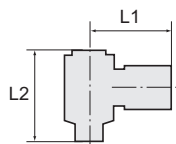
EASY



11.653

#### Gerade Einschraubverschraubung, Außengewinde zylindrisch

Artikel Nr.	Typen Nr.	Gewinde	für Schlauch mm	L1 mm	SW mm
110721	11.651	G 1/8	6/4	28,0	13
110722	11.652	G 1/8	8/6	29,5	13
110723	11.653	G 1/4	6/4	31,0	17
110724	11.654	G 1/4	8/6	32,0	17
110725	11.655	G 1/4	12/9	37,5	19
110726	11.656	G 1/4	10/8	34,0	17
110727	11.657	G 3/8	8/6	34,0	19
110728	11.658	G 3/8	10/8	35,5	19
110729	11.659	G 3/8	12/9	37,5	19



### Winkel-Verschraubungen

aus Kunststoff (POM) blau

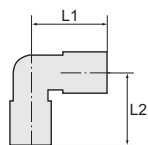
EASY



13.665

#### Winkel-Verschraubung mit Alu-Hohlschraube, drehbar

Artikel Nr.	Typen Nr.	Gewinde	für Schlauch mm	L1 mm	L2 mm
110730	13.660	G 1/8	6/4	23,0	27,0
110731	13.661	G 1/8	8/6	25,0	27,0
110732	13.665	G 1/4	6/4	25,0	29,0
110733	13.666	G 1/4	8/6	26,5	29,0



13.765

#### Winkel-Verschraubung, starr, Außengewinde konisch, Gewinde nach ISO 7-1

Artikel Nr.	Typen Nr.	Gewinde	für Schlauch mm	L1 mm	L2 mm
110734	13.760	R 1/8	6/4	23,0	16,0
110735	13.761	R 1/8	8/6	23,0	17,0
110736	13.765	R 1/4	6/4	24,0	19,0
110737	13.766	R 1/4	8/6	25,0	20,0
110738	13.768	R 1/4	12/9	28,0	23,0
110739	13.774	R 3/8	12/9	28,0	23,0



**NICHT DAS PASSENDE  
GEFUNDEN?**

Alle Produktvarianten, Dokumenta-  
tion und weitere Informationen  
erhalten Sie auf Anfrage.