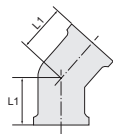


Anschlussstücke

Edelstahl 1.4408

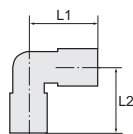
Betriebsdruck max.	20 bar
Betriebstemperatur max.	175 °C



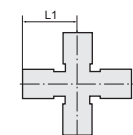
253.13-ES



253.46-ES



253.18-ES



253.66-ES

Winkelstücke

Edelstahl 1.4408

Winkelstück 90°, innen/innen, Rp-Gewinde nach ISO 7-1

Artikel Nr.	Typen Nr.	Gewinde	L1 mm
112666	253.11-ES	Rp 1/8	16,4
112667	253.12-ES	Rp 1/4	19,2
112668	253.13-ES	Rp 3/8	22,5
112669	253.21-ES	Rp 1/2	27,4
112670	253.22-ES	Rp 3/4	31,1
112671	253.23-ES	Rp 1	36,9

Winkelstück 45°, innen/innen, Rp-Gewinde nach ISO 7-1

Artikel Nr.	Typen Nr.	Gewinde	L1 mm
112672	253.41-ES	Rp 1/8	15,6
112673	253.42-ES	Rp 1/4	15,9
112674	253.43-ES	Rp 3/8	17,6
112675	253.44-ES	Rp 1/2	19,2
112676	253.45-ES	Rp 3/4	22,8
112677	253.46-ES	Rp 1	26,7

Winkelstück 90°, innen/außen, IG: Rp-Gewinde nach ISO 7-1, AG: R-Gewinde nach ISO 7-1

Artikel Nr.	Typen Nr.	Gewinde	L1 mm	L2 mm
112678	253.15-ES	Rp 1/8 IG, R 1/8 AG	24,0	17,0
112679	253.16-ES	Rp 1/4 IG, R 1/4 AG	28,0	20,0
112680	253.17-ES	Rp 3/8 IG, R 3/8 AG	32,0	22,0
112681	253.18-ES	Rp 1/2 IG, R 1/2 AG	38,0	27,0
112682	253.19-ES	Rp 3/4 IG, R 3/4 AG	45,0	32,0
112683	253.20-ES	Rp 1 IG, R 1 AG	52,0	37,0

Kreuzverteiler

Edelstahl 1.4408

Kreuzverteiler, 4 x innen, Rp-Gewinde nach ISO 7-1

Artikel Nr.	Typen Nr.	Gewinde	L1 mm
112684	253.61-ES	Rp 1/8	19,0
112685	253.62-ES	Rp 1/4	19,0
112686	253.63-ES	Rp 3/8	23,0
112687	253.64-ES	Rp 1/2	27,0
112688	253.65-ES	Rp 3/4	32,0
112689	253.66-ES	Rp 1	38,0



**NICHT DAS PASSENDE
GEFUNDEN?**

Alle Produktvarianten, Dokumentation und weitere Informationen erhalten Sie auf Anfrage.