

## T-Verschraubungen

aus Kunststoff (POM) blau

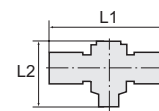
EASY

### T-Verschraubung mit Alu-Hohlschraube, drehbar

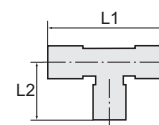
Artikel Nr.	Typen Nr.	Gewinde	für Schlauch mm	L1 mm	L2 mm
110740	14.811	G 1/8	6/4	47,0	27,0
110741	14.812	G 1/8	8/6	49,0	27,0
110742	14.815	G 1/4	6/4	51,0	29,0
110743	14.816	G 1/4	8/6	53,0	29,0

### T-Verbinder, starr

Artikel Nr.	Typen Nr.	für Schlauch mm	L1 mm	L2 mm
110744	14.911	6/4	52,0	26,0
110745	14.912	8/6	52,0	26,0
110746	14.913	12/9	63,0	32,0



14.815



14.912

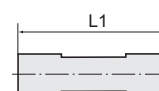
## Gerade Schlauchverbindungen

aus Kunststoff (POM) blau

EASY

### Gerade Schlauchverbindung

Artikel Nr.	Typen Nr.	für Schlauch mm	L1 mm
110747	15.775	6/4	50,5
110748	15.776	8/6	51,3
110749	15.778	12/9	59,8



15.776

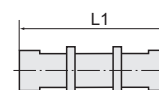
## Schottverbinder

aus Kunststoff (POM) blau

EASY

### Schottverbinder komplett mit Befestigungsmuttern

Artikel Nr.	Typen Nr.	Gewinde	für Schlauch mm	L1 mm	SW mm
110750	15.885	M10x1,0	6/4	50,0	13
110751	15.886	M12x1,0	8/6	51,0	17
110752	15.888	M16x1,0	12/9	60,0	19



15.886



 NICHT DAS PASSENDE  
GEFUNDEN?

Alle Produktvarianten, Dokumenta-  
tion und weitere Informationen  
erhalten Sie auf Anfrage.